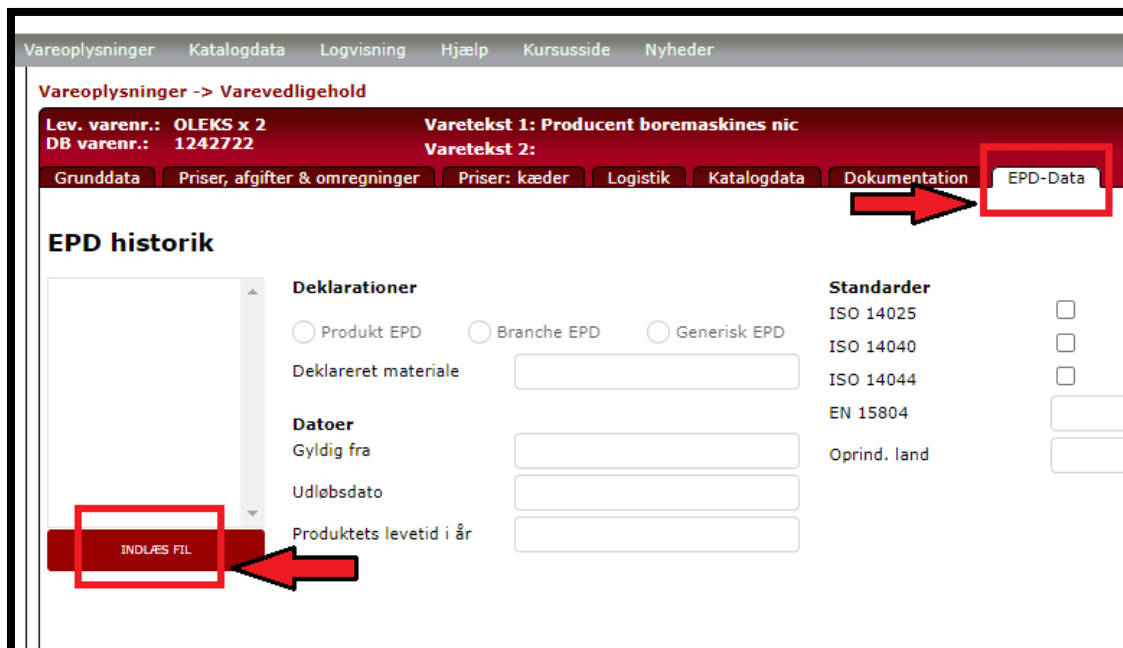


Guide til upload af EPD Dokumenter

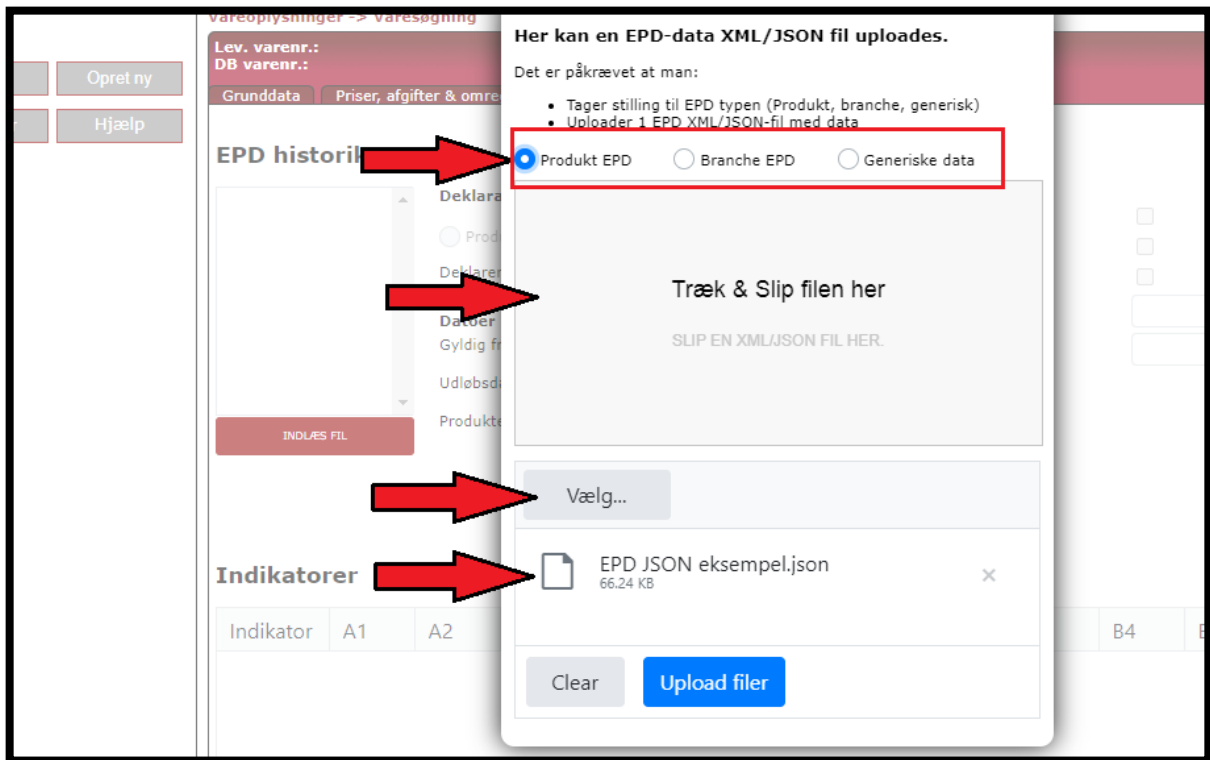
- 1) Naviger til admin.byggebasen.dk og login med din loginoplysninger.
- 2) Når du er logget ind klikker du **Vareoplysninger** i menuen og derefter **Vedligehold** i listen.



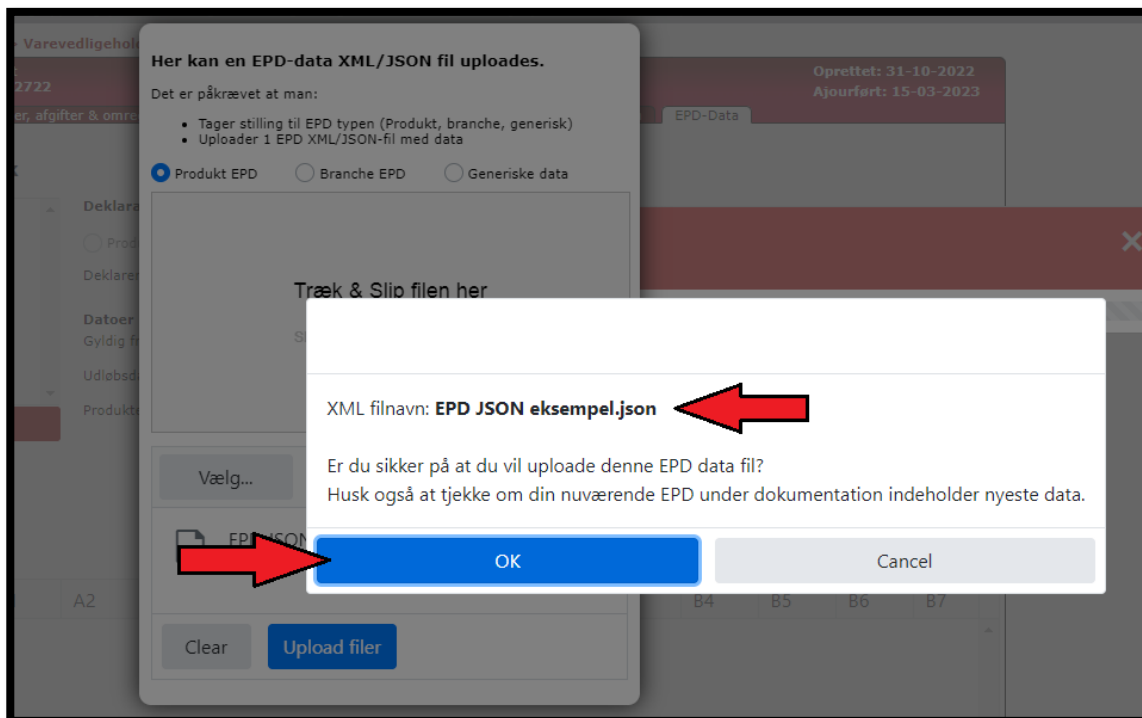
- 3) Find det produkt du gerne vil uploade EPD-Data til og check om du som minimum har et påkrævet EPD-dokument liggende under EPD miljøvaredeklarationen. naviger til **EPD-Data** i menuen, hvorfra du kan uploade dine EPD XML/JSON filer via knappen **INDLÆS FIL**



4) Vælg filens EPD-type og derefter vælg eller træk din fil ind i vinduet og tryk på **Upload filer**



5) Efter du har trykket på upload vil et vindue poppe op, med filnavnet på den angivne fil. Tryk på **OK** for at fuldføre din upload.



6) Når din upload er fuldført vil du kunne se den i vinduet **EPD Historik**.

The screenshot shows the ByggeBasen.dk Administration interface. The top navigation bar includes links for Forside, Stamoplysninger, Vareoplysninger, Katalogdata, Logvisning, Hjælp, Kursusside, and Nyheder. The main content area is divided into several sections:

- Handling :** A grid of buttons including Søg, Gem, Annuller, Basisvare, Slet, Stamopl, Vis log, and Hjælp.
- Bladring :** A section with a red arrow pointing to the EPD historik window. It contains text: "Viser nu vare 2 af 1454. Aktive: 1454 - Slettede: 0", a checkbox for "Vis slettede", a dropdown for "DB varenr.", a "Gå til..." field with the value "2", and a "Vis" button. Below are "Forrige" and "Næste" buttons.
- Vareoplysninger -> Varevedligehold**: A header section with a red background. It displays "Lev. varenr.: OLEKS x 2" and "DB varenr.: 1242722". To the right, it shows "Varetekst 1: Producent boremaskines nic" and "Varetekst 2:". Below this is a navigation bar with buttons for Grunddata, Priser, afgifter & omregninger, Priser: kæder, Logistik, Katalogdata, Dokumentation, and EPD-Data.
- EPD historik**: A window with a red border containing a date selector set to "24/04/2023". Below the selector are two buttons: "INDLÆS FIL" (red) and "SE XML/JSON FILEN" (blue).
- Deklarationer**: A section with radio buttons for "Produkt EPD" (selected), "Branche EPD", and "Generisk EPD". It includes a "Deklareret materiale" field and a "Datoer" section with "Gyldig fra" and "Udløbsdato" fields. A "Produktets levetid i år" field is also present.
- Standarder**: A list of standards with checkboxes: ISO 14025, ISO 14040, ISO 14044, EN 15804, and Oprind. land.
- Indikatorer**: A section at the bottom of the main content area.